

# Brf Tygelsjö Ängspark

Riktlinjer angående byggnation av plank

# Byggnation av plank – Alternativ 1

## Material

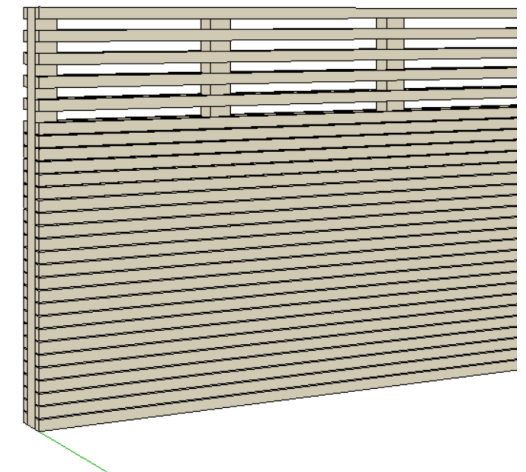
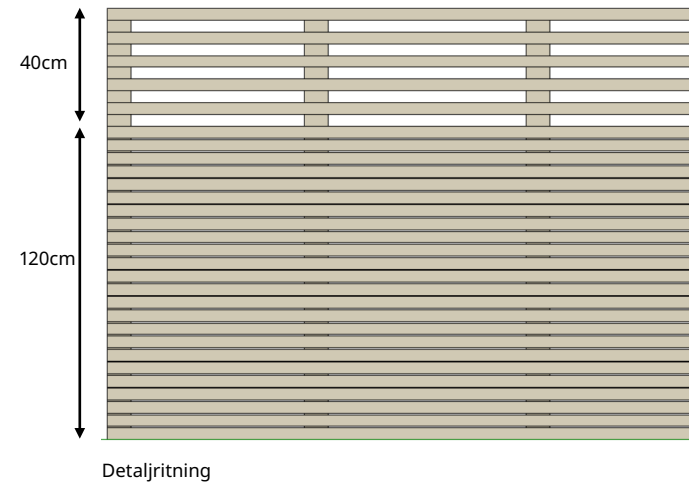
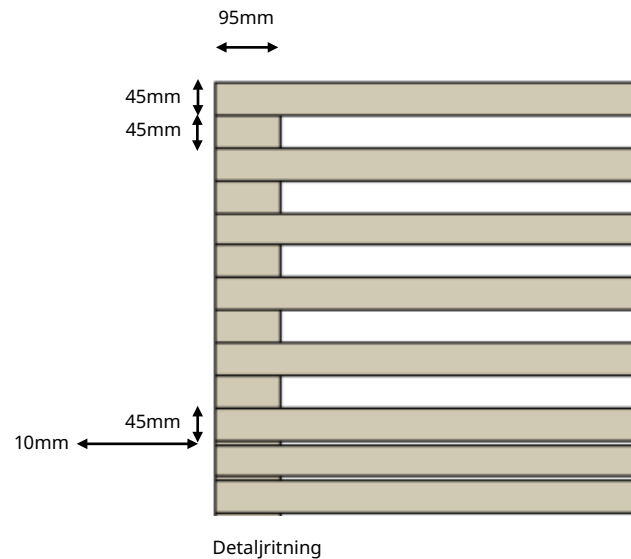
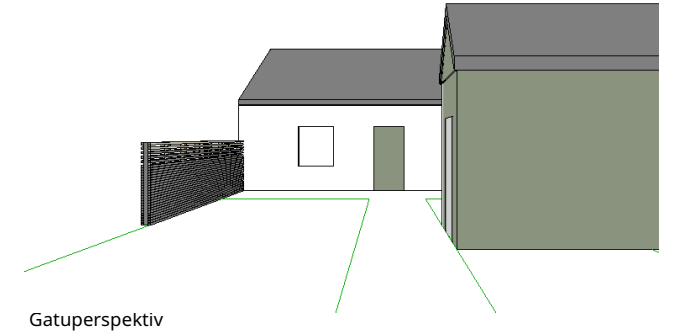
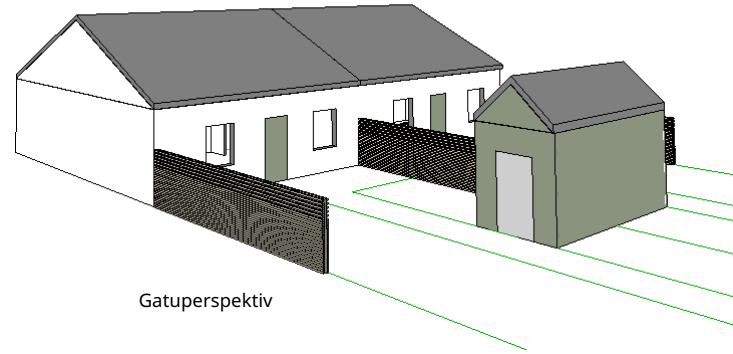
- Stolpar: 95x95 tryckimpregnerat trä
- Reglar: 45x45 tryckimpregnerat trä

## Utförande

- Max höjd 180cm, alternativt 160cm
- Höjd upp till 120cm kan vara helt tätt, alternativt 10mm mellanrum för vind
- Från 120cm - 180cm ska 50% luft lämnas

## Färg

- Trärent (tryckimpregnerat)



# Byggnation av plank – Alternativ 2

## Material

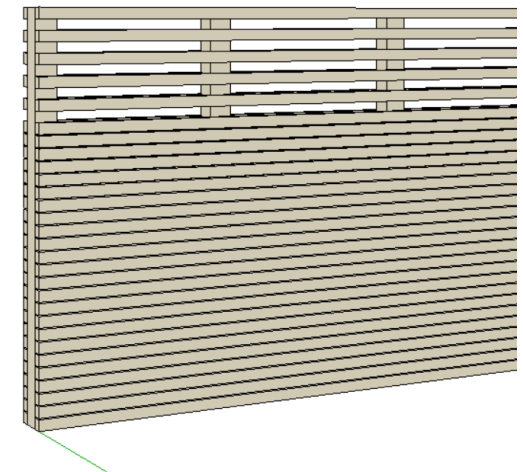
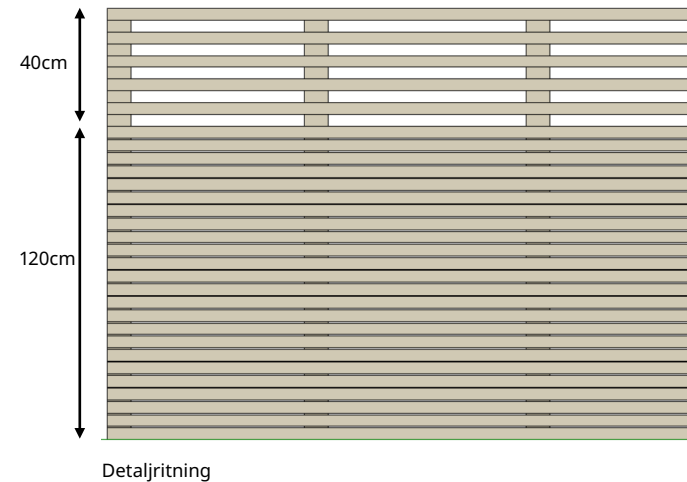
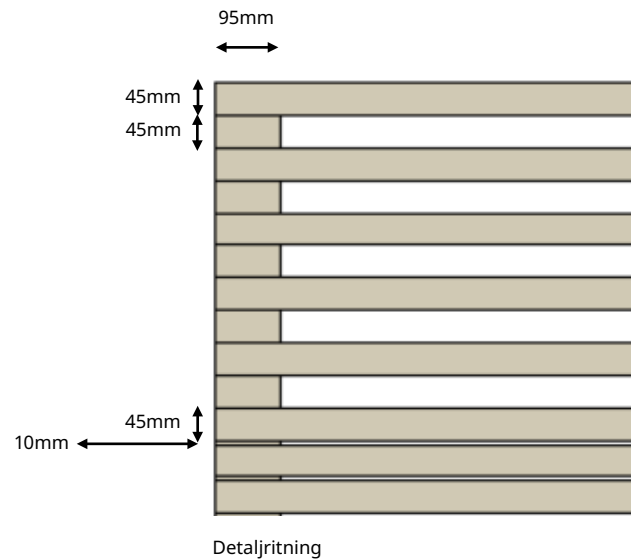
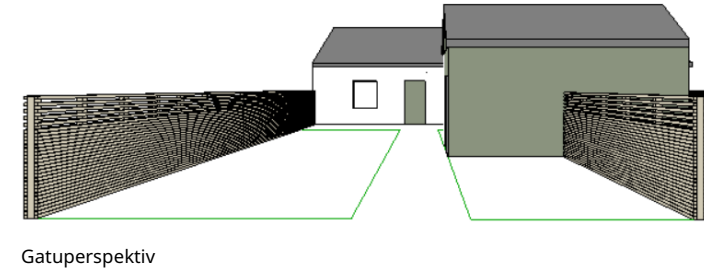
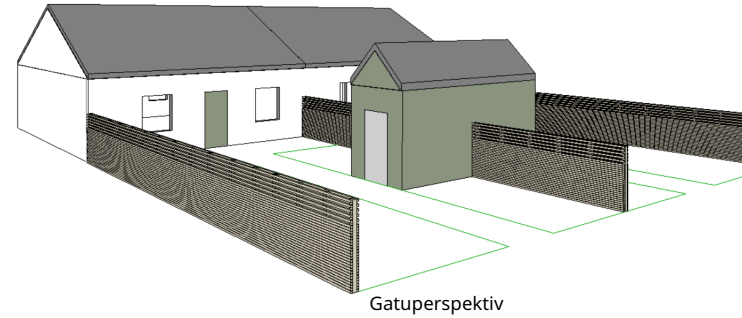
- Stolpar: 95x95 tryckimpregnerat trä
- Reglar: 45x45 tryckimpregnerat trä

## Utförande

- Max höjd 180cm, alternativt 160cm
- Höjd upp till 120cm kan vara helt tätt, alternativt 10mm mellanrum för vind
- Från 120cm – 180cm ska 50% luft lämnas

## Färg

- Trärent (tryckimpregnerat)



# Byggnation av plank – Alternativ 3

## Material

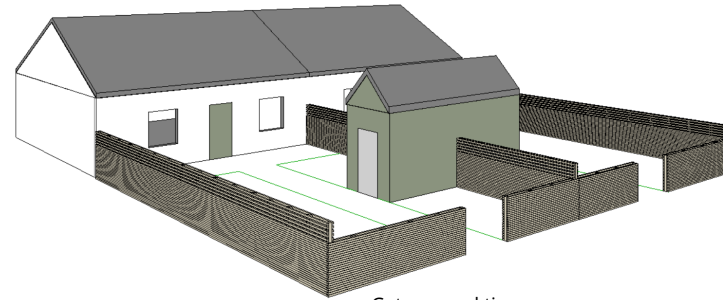
- Stolpar: 95x95 tryckimpregnerat trä
- Reglar: 45x45 tryckimpregnerat trä

## Utförande

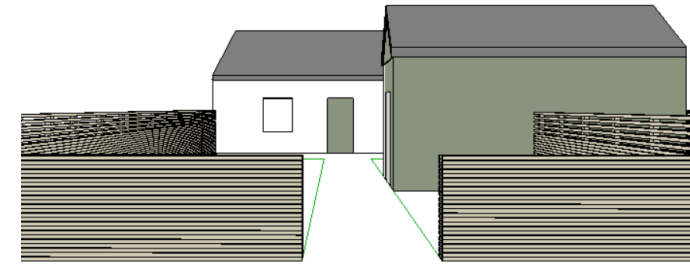
- Max höjd 180cm, alternativt 160cm
- Höjd upp till 120cm kan vara helt tätt, alternativt 10mm mellanrum för vind
- Från 120cm – 180cm ska 50% luft lämnas

## Färg

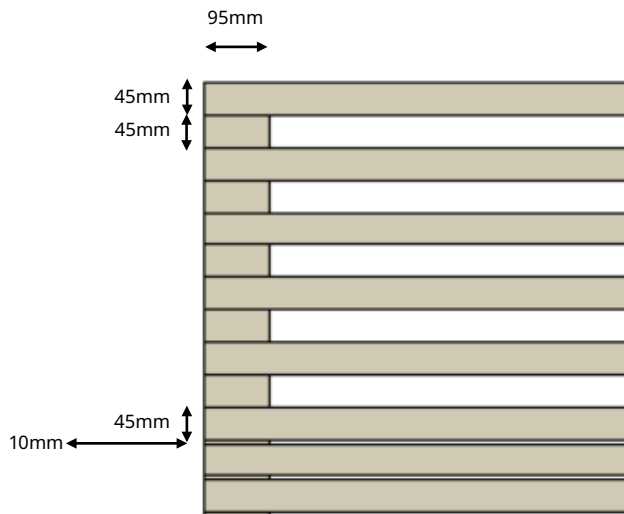
- Trärent (tryckimpregnerat)



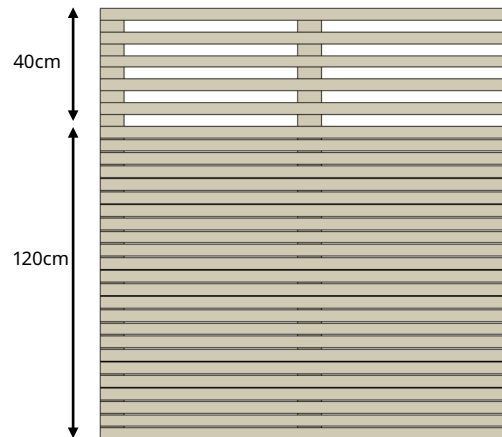
Gatuperspektiv



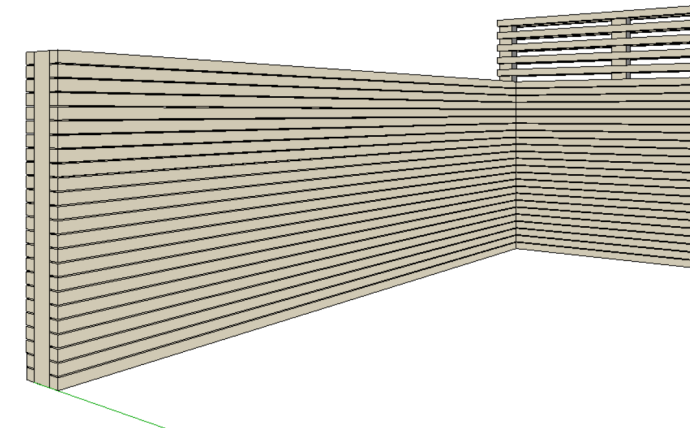
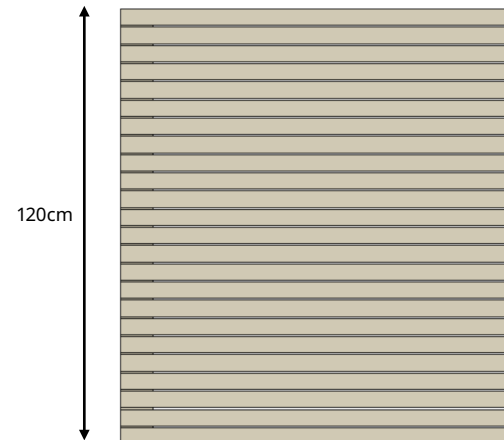
Gatuperspektiv



Detaljritning



Detaljritning



# Byggnation av plank

## Riktlinjer

- Byggnation av plank ska diskuteras och godkännas av sittande styrelse
- Avskiljande staket mellan grannar. Om ni väljer att sätta upp staket i gränsen mellan 2 lägenheter, vill jag ha en skriftlig bekräftelse på att det är ok mellan grannarna (mail går bra).